પરીપત્ર

વિષય: **યુ.જી. સેમ.-૧ અને સેમ.-૩ (રીપીટર) તેમજ યુ.જી/એલએલ.બી. સેમ.-૫ (રેગ્યુંલર + રીપીટર) ની પરીક્ષામાં આંતરીક (થીયરી અને પ્રાયોગીક) તેમજ બાહ્ય (પ્રાયોગીક) માર્કસની એન્ટ્રી શરૂ કરવા બાબત.**

ભક્તકવિ નરસિંહ મહેતા યુનિવર્સિટી સંલગ્ન કોલેજોના આચાર્યશ્રીઓ તથા અનુસ્નાતક ભવનના અધ્યક્ષશ્રીઓ તેમજ માન્ય સંસ્થાઓના વડાઓને જણાવવાનું કે, **ઓક્ટોબર-૨૦૨૪** દરમ્યાન ભક્તકવિ નરસિંહ મહેતા યુનિવર્સિટી દ્વારા લેવામાં આવનાર **યુ.જી. સેમ.-૧ અને સેમ.-૩ (રીપીટર) તેમજ યુ.જી/એલએલ.બી. સેમ.-૫ (રેગ્યુંલર + રીપીટર)** ની આંતરીક (થીયરી અને પ્રાયોગીક) તેમજ બાહ્ય (પ્રાયોગીક) પરીક્ષાઓનાં માર્કસની એન્ટ્રી માટેની પ્રારંભ થવાની તારીખ તથા પૂર્ણ થવાની તારીખની વિગત નીચે મુજબ દર્શાવવામાં આવેલ છે.

પરીક્ષાનું નામ	એન્ટ્રી પ્રારંભ થવાની તારીખ	એન્ટ્રી પૂર્ણ થવાની તારીખ
યુ.જી. સેમ.-૧ અને સેમ.-૩ (રીપીટર) તેમજ યુ.જી/એલએલ.બી. સેમ.-૫ (રેગ્યુંલર + રીપીટર)	૨૨/૧૦/૨૦૨૪	૦૬/૧૧/૨૦૨૪

ખાસ જણાવવાનું કે,

૧. ઉપર્યુક્ત છેલ્લી તારીખ બાદ કરવામાં આવતી એન્ટ્રી સોફ્ટવેર સ્વીકારશે નહી.

૨. ઈન્ટર્નલ માર્કસની એન્ટ્રી પૂર્ણ થયા બાદ SAVE કરીને જ માર્કસ એન્ટ્રી લોક/રીલીઝ કરવાની રહેશે. માર્કસની એન્ટ્રી SAVE કર્યા સીવાય માર્કસ એન્ટ્રી લોક/રીલીઝ કરવામાં આવશે તો તેવા સંજોગોમાં સોફ્ટવેર માર્કસની એન્ટ્રી સ્વીકારશે નહી.

૩. ઈન્ટર્નલ માર્કસની એન્ટ્રી પૂર્ણ થયા બાદ જો કોઇ ભુલ હોય તો ઉપરોક્ત સમયગાળામાં જરૂરી સુધારો કરી, ચેકલીસ્ટની પ્રિન્ટ કાઢી કોલેજ/કેન્દ્રએ ચેકલીસ્ટની ખરાઇ કરી લેવાની રહેશે. આચાર્યશ્રી તથા વિષય અધ્યાપકશ્રીએ પ્રમાણિત કરી સહી સિક્કા સાથે કોલેજનાં રેકોર્ડ ઉપર રાખવાનું રહેશે. યુનિવર્સિટીને જરૂર જણાય તો મંગાવે ત્યારે તે નકલ પરીક્ષા વિભાગમાં જમાં કરાવવાની રહેશે.

૪. છેલ્લી તારીખ બાદ સુધારો કરી શકાશે નહી અને જો ભૂલ આવેલ હશે તો પરીણામ જાહેર થયા પહેલા નિયત ફી ભરી સુધારો કરવાનો રહેશે, યુનિવર્સિટી દ્વારા પરીણામ જાહેર થયા બાદ કોઇ પણ સંજોગોમાં ઈન્ટર્નલ માર્કસમાં ફેરફાર કરી આપવામાં આવશે નહી, જેની નોંધ લેવી.

૫. ઈન્ટર્નલ માર્ક્સની એન્ટ્રી દરમ્યાન કોલેજના User Name તથા Password અપાયેલ છે તેનો જ ઉપયોગ કરવો અને તે માહિતીની ગોપનીયતા જળવાઇ તે અંગેની જવાબદારી આચાર્યશ્રીની રહેશે જે સવિનય વિદિત થાય.

ઉપર મુજબની જાણ કોલેજના શૈક્ષણિક/બિનશૈક્ષણિક કર્મચારીઓના ધ્યાન ઉપર મુકવા અને જરૂરી વ્યવસ્થા ગોઠવવા યોગ્ય કરશોજી.

ડૉ. ડી. એમ. ચુડાસીયા
પરીક્ષા નિયામક

બીડાણ : નવા સોફ્ટવેર અંતર્ગત માર્ક એન્ટ્રી અંગેની માર્ગદર્શીકા

નં :- બીકેએનએમયુ/પરીક્ષા/૧૭૨૩/૨૦૨૪,
ભક્તકવિ નરસિંહ મહેતા યુનિવર્સિટી,
ગવર્નમેન્ટ પોલીટેકનીક કેમ્પસ, ભક્તકવિ નરસિંહ મહેતા યુનિવર્સિટી રોડ, ખડિયા, જૂનાગઢ-૩૬૨૨૬૩
તા.૨૧/૧૦/૨૦૨૪

પ્રતિ, યુનિવર્સિટી સંલગ્ન કોલેજોના આચાર્યશ્રીઓ તથા અનુસ્નાતક ભવનના અધ્યક્ષશ્રીઓ તેમજ માન્ય સંસ્થાઓના વડાઓને તરફ...

નકલ સવિનય રવાના:-

(૧) માન.કુલપતિશ્રીના અંગત સચિવશ્રી (જાણ અર્થે)
(૨) આઇ.ટી. સેલ (યોગ્ય કાર્યવાહી તેમજ વેબસાઇટ પર પ્રસિધ્ધ થવા અર્થે.)

Internal /Practical mark Entry

- Logging Your Username and password

https://bknmuerp.in

- Select College / Department Management module

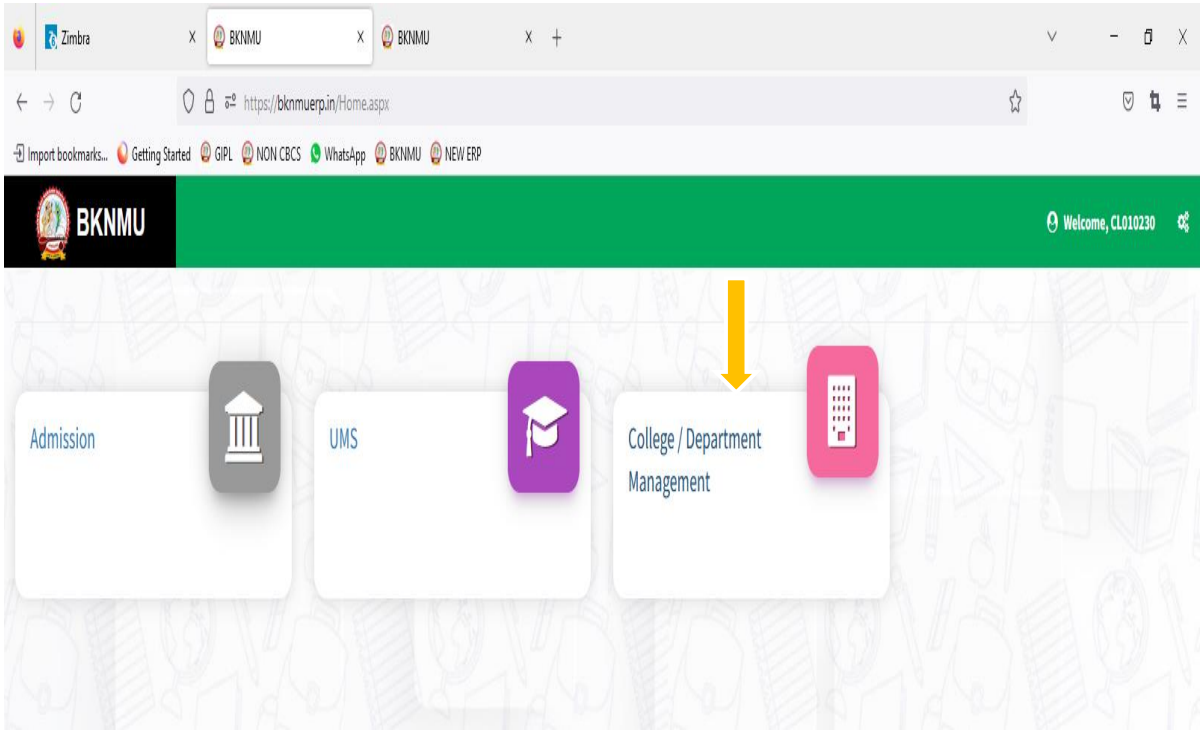

Visiting Teacher

- Go to Master and add new visiting Teacher

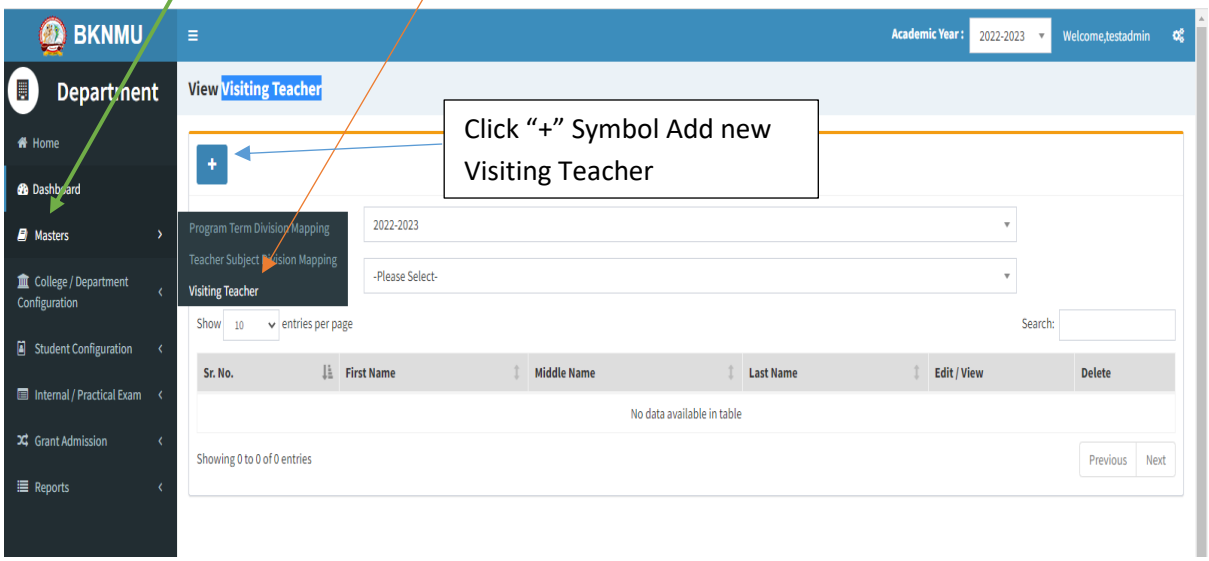

Click new visiting Teacher

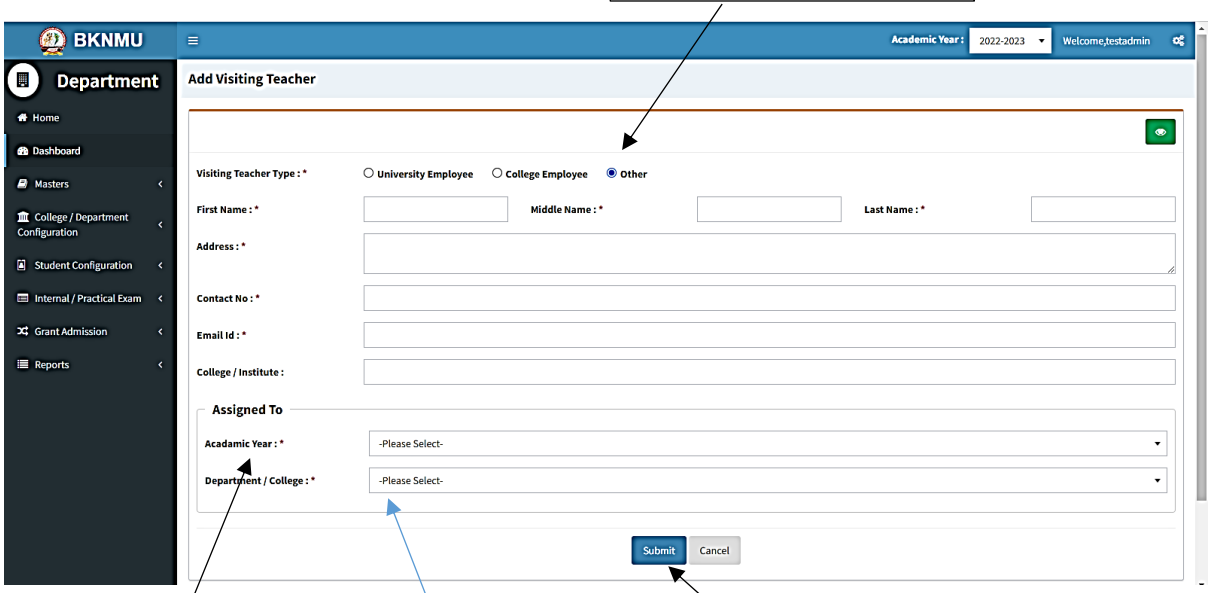

Selected Academic years and selected college name

All details Filed then after Click Submit Option

- Add visiting teacher select other option and college employee then after selected college employee's option. And enter Employee code. Click find option.

selected college employee

enter Employee code

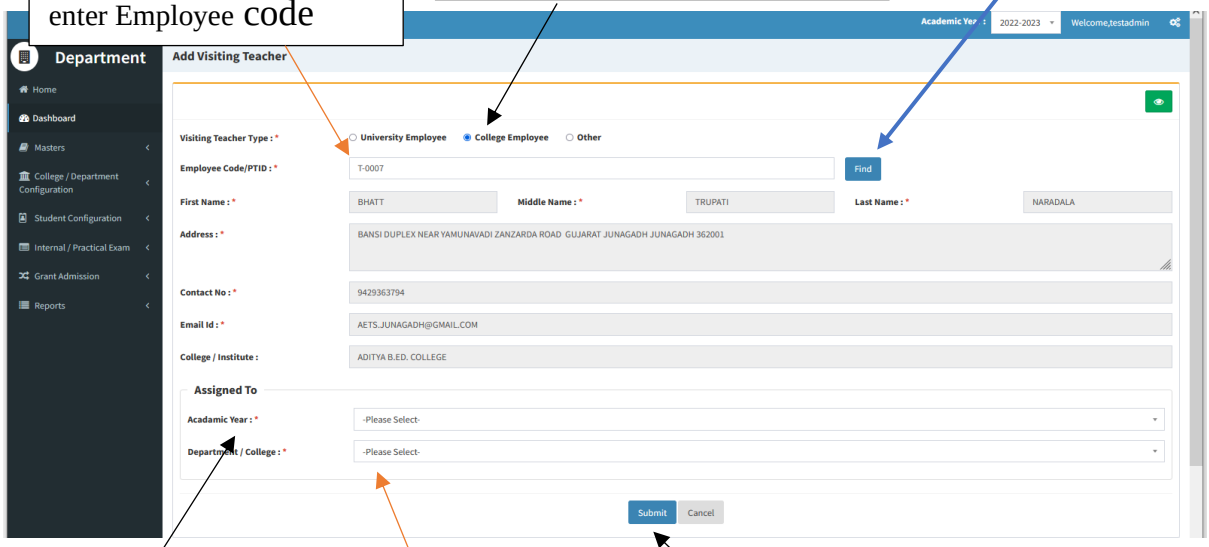

Selected Academic years and selected college name

Click submit

નોંધ: સેમ.-૫ માટે એડમીશન યર ૨૦૨૨-૨૩ અને સેમ.-૨ માટે એડમીશન યર ૨૦૨૩-૨૪ પસંદ કરવાનું રહેશે.

➢ Teacher Subject Mapping

- Go to Master And Select Teacher Subject Mapping

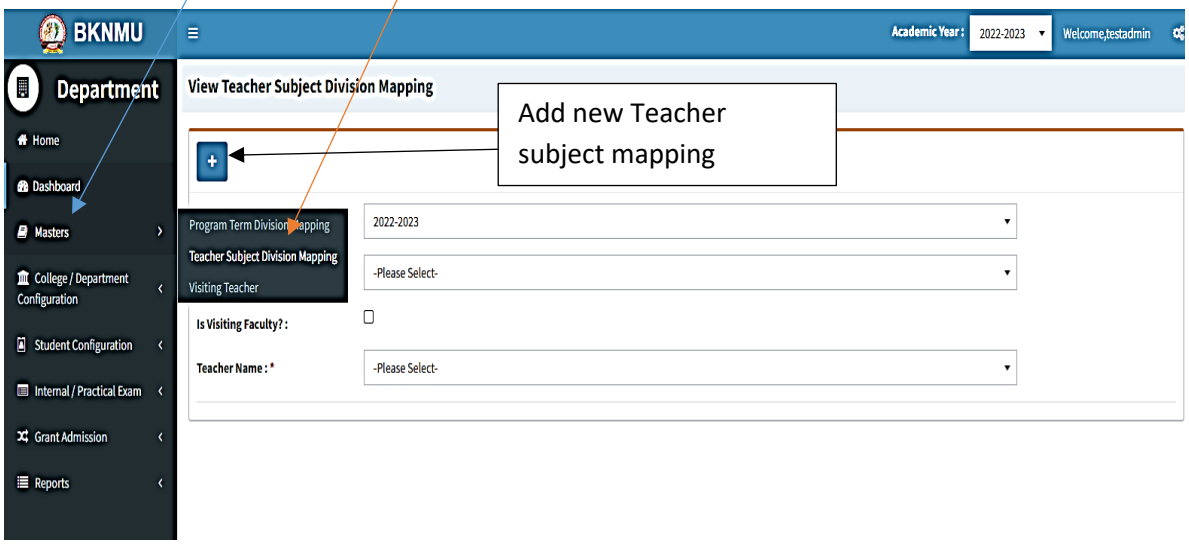

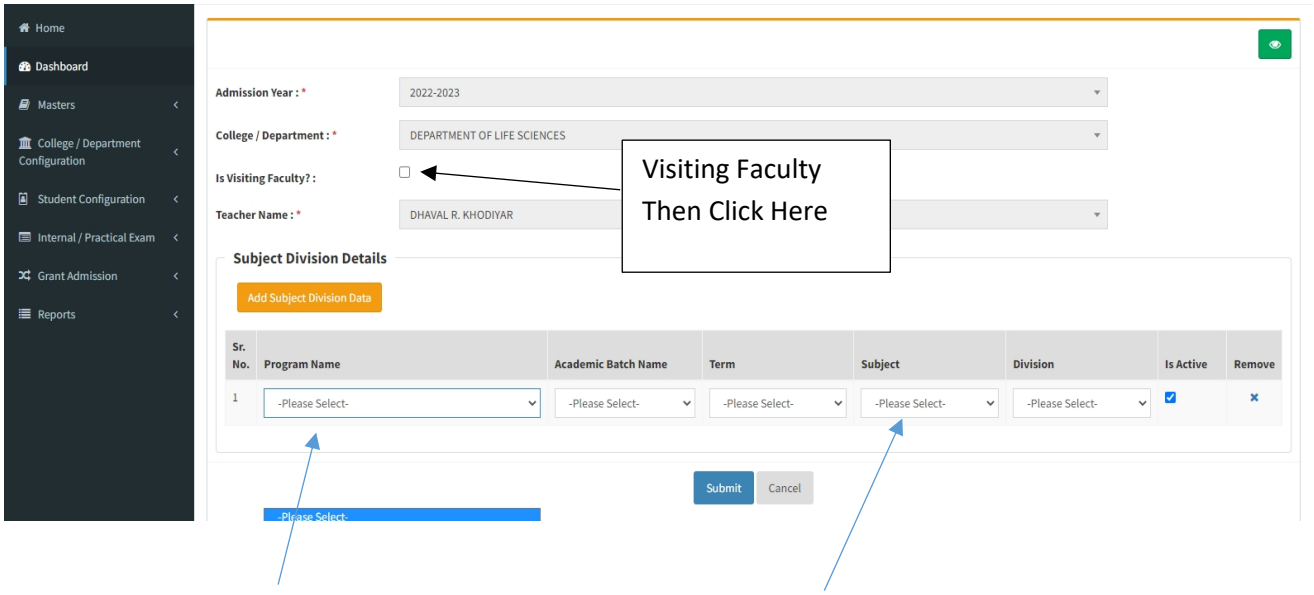

- Select Program name, academic batch name, term, Subject and division

- **Kindly Check And verify Teacher Name, subject name then after click submit Button.**

નોંધ: સેમ.-૫, ૩, ૧ માટે વિદ્યાર્થીનું એડમીશન યર પસંદ કરવું અને એકેડેમીક યર ૨૦૨૪-૨૫ પસંદ કરવાનું રહેશે.

Internal Exam Marks Entry

1.1 Internal Exam Marks Entry

https://bknmuerp.in

- Logging with your college teacher mail id and password: - BKNMU123
- All teachers are requested to change their passwords please



Insert Functionality:

- Management can insert college final internal practical marks entry details from this page.
- **Go to college department select internal / practical mark entry**

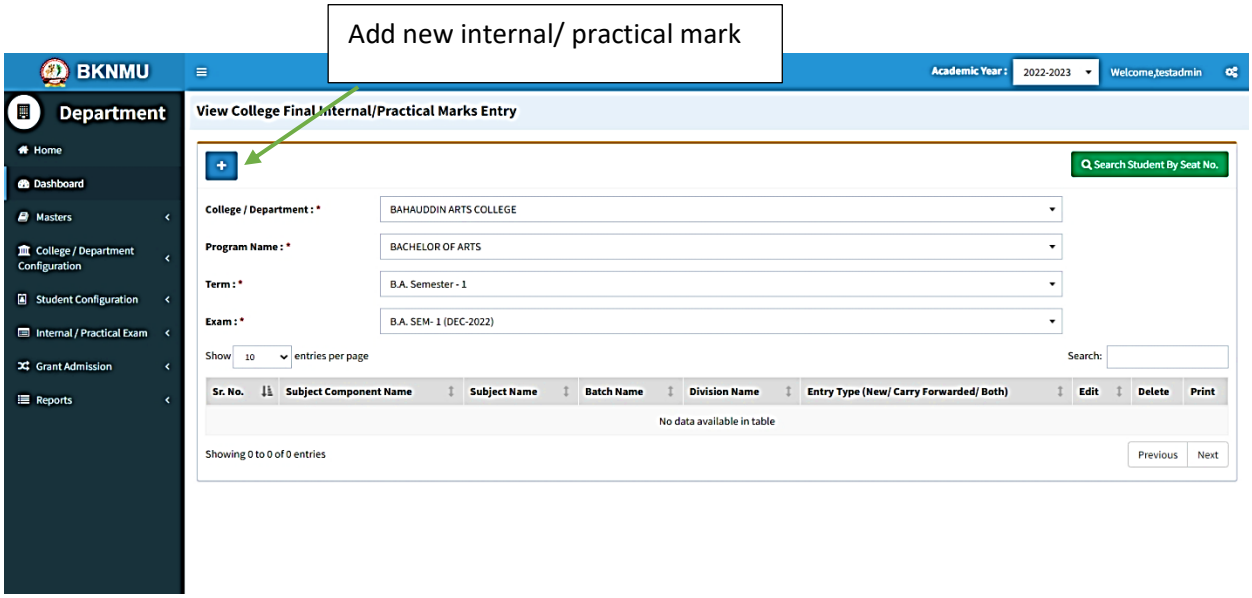

Edit Functionality:

- Management can add particular college final internal practical marks entry edit from this page.

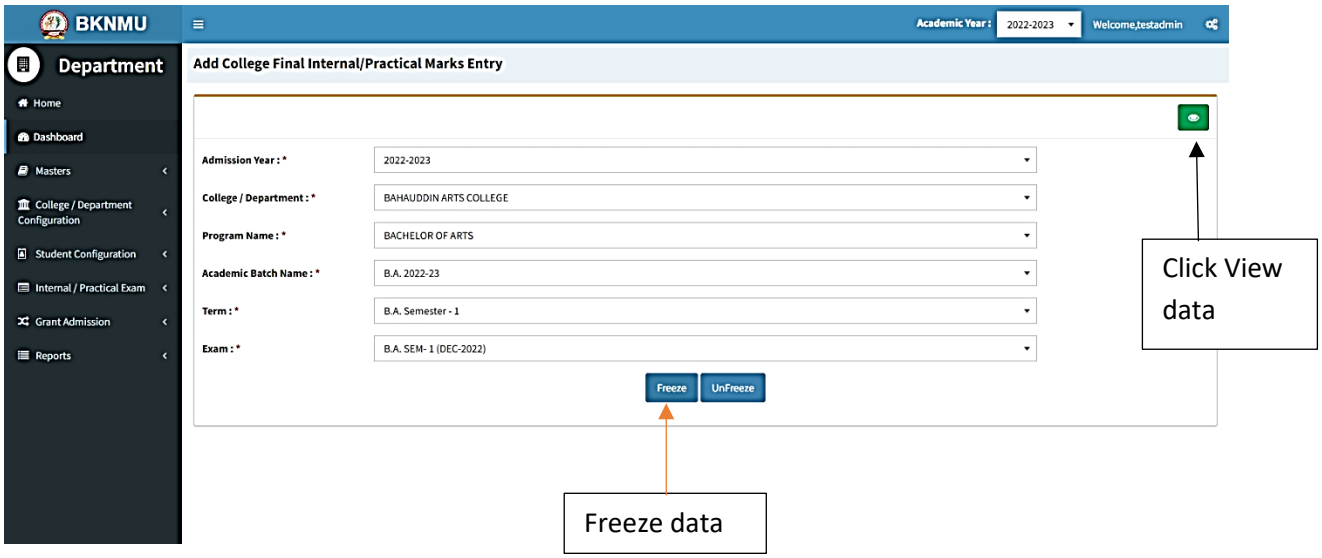

View Functionality:

- Management cans view all event details records option on above portal.

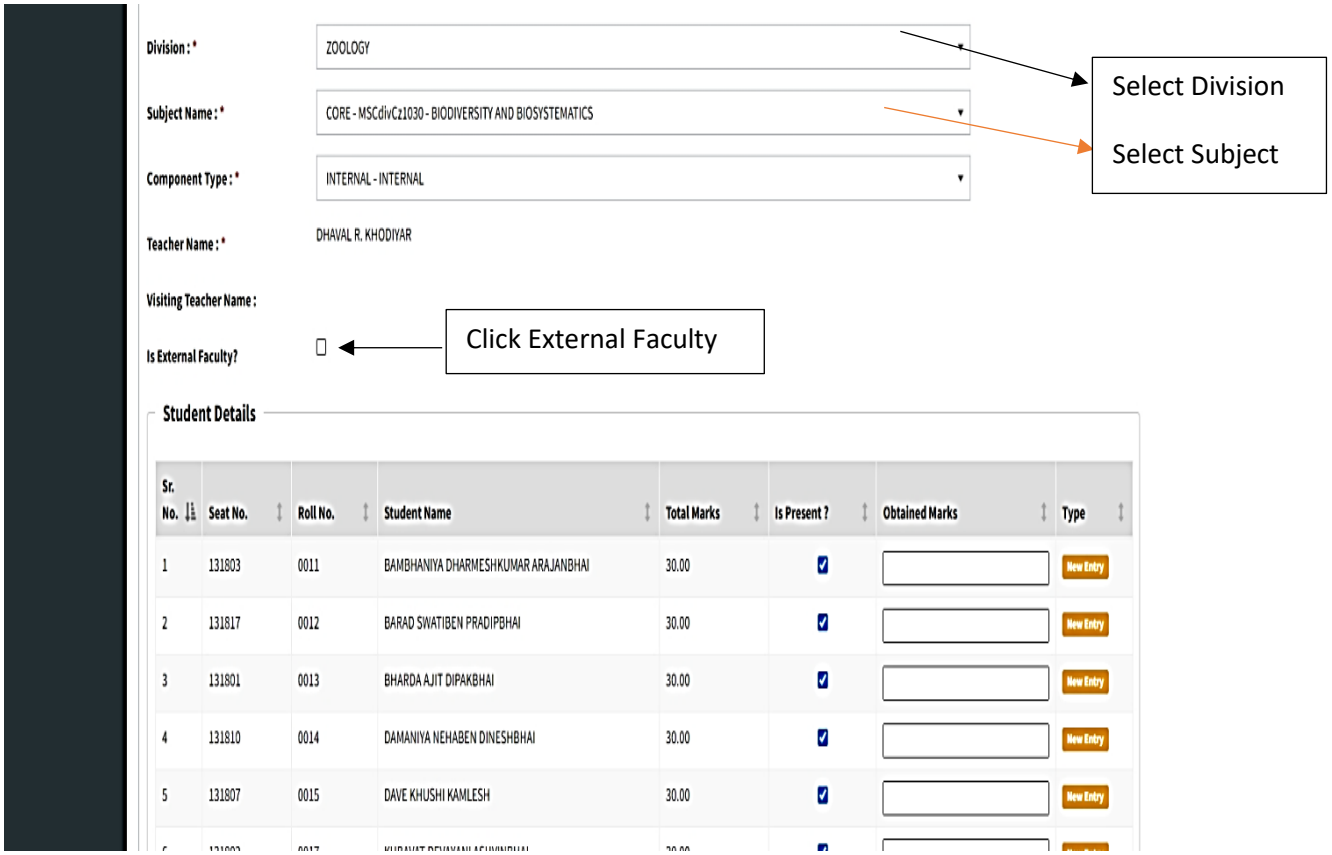

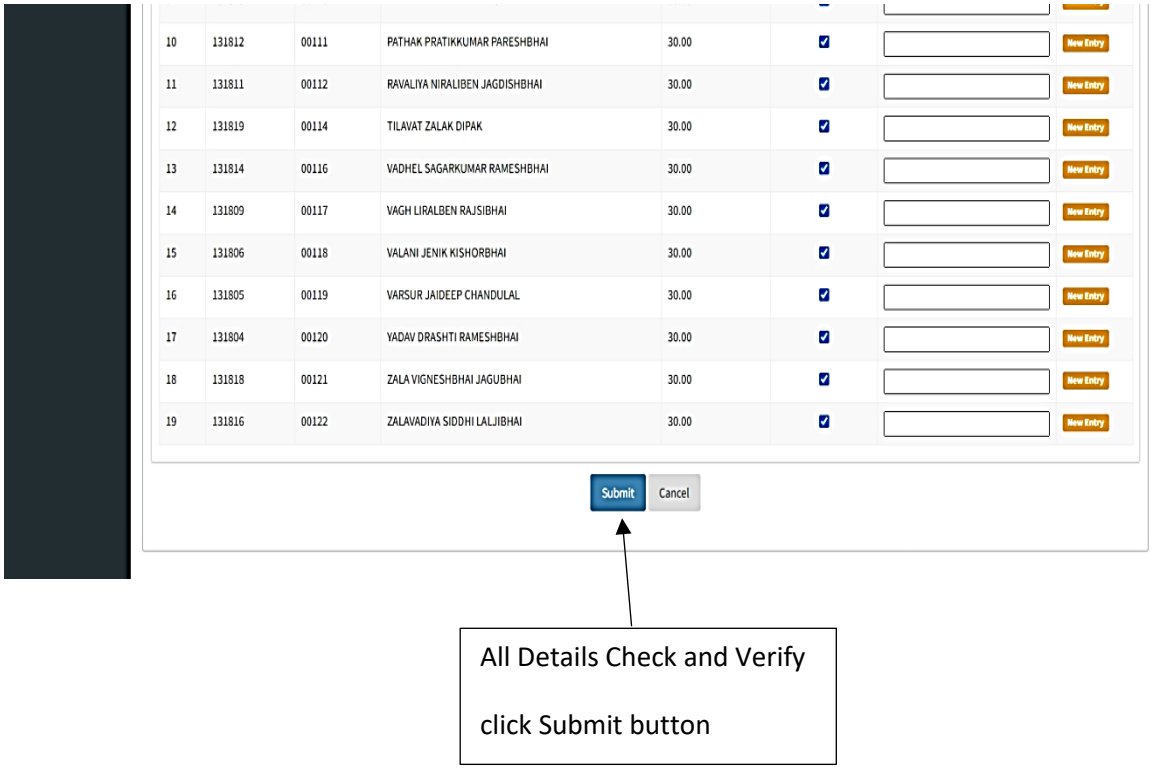

10	131812	00111	PATHAK PRATIKKUMAR PARESHBHAI	30.00	☑		New Entry
11	131811	00112	RAVALIYA NIRALIBEN JAGDISHBHAI	30.00	☑		New Entry
12	131819	00114	TILAVAT ZALAK DIPAK	30.00	☑		New Entry
13	131814	00116	VADHEL SAGARKUMAR RAMESHBHAI	30.00	☑		New Entry
14	131809	00117	VAGH LIRALBEN RAJSIBHAI	30.00	☑		New Entry
15	131806	00118	VALANI JENIK KISHORBHAI	30.00	☑		New Entry
16	131805	00119	VARSUR JAIDEEP CHANDULAL	30.00	☑		New Entry
17	131804	00120	YADAV DRASHTI RAMESHBHAI	30.00	☑		New Entry
18	131818	00121	ZALA VIGNESHBHAI JAGUBHAI	30.00	☑		New Entry
19	131816	00122	ZALAVADIYA SIDDHI LALJIBHAI	30.00	☑		New Entry

All Details Check and Verify

click Submit button

- **All Details Check and Verify Then after click Submit button**

1.2 Release Internal Exam Marks

Insert Functionality:

- This form allows management can insert full details of release internal exam marks.

Edit Functionality:

- Management can edit particular release internal exam marks type.

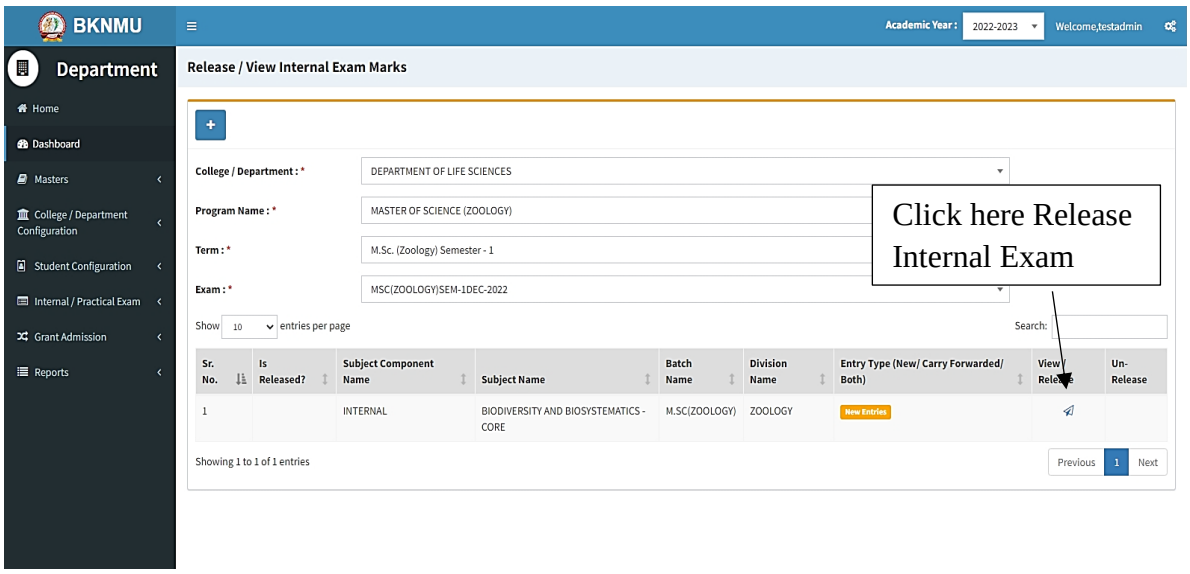

View Functionality:

Management can view multiple option of after release internal exam marks.

1.3 Internal Exam Marks Entry Detailed Status

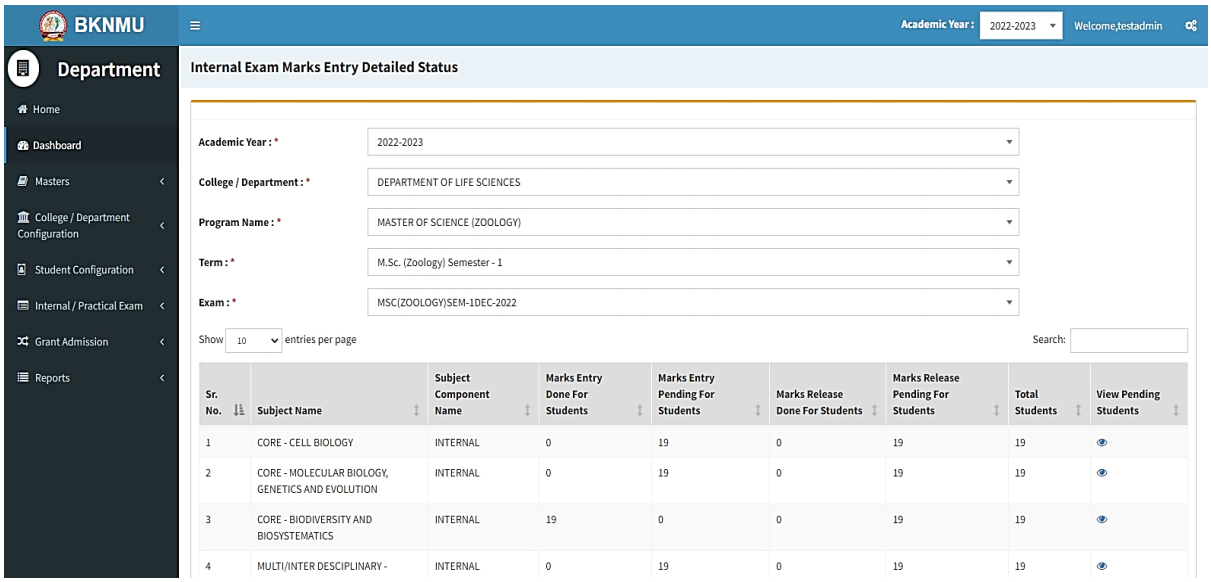

View Functionality:

- Management cans view all division student internal marks for new subject option on above portal.